

Toolkit

Boite à outils Windchill

La boite à outils Toolkit fait partie d'une suite d'outils 4CAD Group permettant de compléter les fonctionnalités d'une solution Windchill afin de maximiser la valeur de votre PLM. La mise à jour régulière des outils 4CAD Group lors de la sortie d'une nouvelle version Windchill pérennise votre investissement.

OBJECTIF : **fournir une boite à outils pour faciliter la prise en compte de vos besoins spécifiques.**

La boite à outils Toolkit contient différents outils permettant à la fois de configurer des règles Métier mais aussi d'accélérer la réalisation de développements spécifiques par la mise à disposition de bibliothèques simplifiant le développement Windchill. Toolkit évolue régulièrement par une mise à jour des utilitaires existants mais aussi par ajout de nouveaux outils.

PRINCIPALES FONCTIONNALITÉS



EPMSYNCH - 1

Synchronisation des numéros et noms de documents CAO/Articles



EPMSYNCH - 2

Passage automatique à l'état d'obsolescence lors de l'officialisation d'une révision



EPMSYNCH - 3

Empêcher la copie d'un élément de bibliothèque lors d'un «Enregistrer sous»



EPMSYNCH - 4

Réinitialisation des attributs lors d'une nouvelle révision ou d'un «Enregistrer sous»



SCHEDULER

Création de files d'attente Windchill pour exécuter périodiquement des tâches



ICONS

Affichage d'icônes d'objets différents en fonction de la valeur d'un attribut



ATTRIBUTES LIST

Gestion de l'auto-complétion sur des attributs avec liste de valeurs



PANEL

Affichage d'informations issues d'autres systèmes dans les écrans Windchill



WGM DELEGATE

Insertion de paramètres dans un modèle Creo à partir d'informations Windchill



CLASSIFICATION RENAME

Mise à jour du nom d'article classifié lors d'un changement de nom de classification



PURGE REP

Purge des représentations







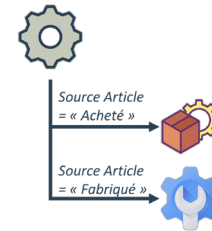
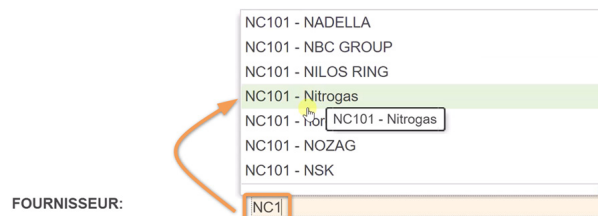
USER'S TASK

Execution de tâches personnalisées à partir d'une page objet ou d'un résultat de recherche




EXEMPLES D'UTILISATION

- »  WGM DELEGATE : remontée de la référence Article dans le cartouche d'un plan
- »  SCHEDULER : lancement d'une tâche hebdomadaire permettant d'extraire les plans générés durant la semaine
- »  ICONS : icône d'article en fonction de son attribut « Source » :
- »  ATTRIBUTES LIST : auto-complétion sur un attribut avec liste de valeur :



- »  PANEL : affichage du niveau de stock d'une référence Article dans les différentes usines

Actions  Article électrique - 6151652270, ELECTRIC NUTRUNNER ERP3LT, A.1 (Design)

Détails Structure Objets associés Modifications Informations ERP Informations MES Historique

Attributs SAP

General Data

Material: 6151652270
 Description: ELECTRIC NUTRUNNER ERP3LT
 RevLev: 12
 Last Change Number: ECM23918
 Serial Letter: B
 Material Group: 4416
 Status:

By Plant

Plant	VK	Stock	Annual Forecast	Sales_conso	Min_lot_size	Supplier
0104 - DIPTD		0	3	3	0	
3110 - in NANTES		0	3	0	0	
3115 - in NANTES FRN		0	0	0	0	

AVANTAGES

- » Minimiser le temps et le coût de mise en place de règles Métier
- » Accélérer la réalisation de développements spécifiques
- » Remontée d'informations automatique de Windchill vers Creo
- » Fusionner dans un même écran Windchill des informations venant de différents systèmes

BÉNÉFICES

- » Meilleure qualité des données par la mise en place de règles Métier
- » Automatisation de tâches récurrentes
- » Faciliter la mise à disposition de l'information

