

RAPPORT DE SYNTHÈSE

Restitution finale Bilan Carbone FY24

4CAD, FOR YOUR INDUSTRY

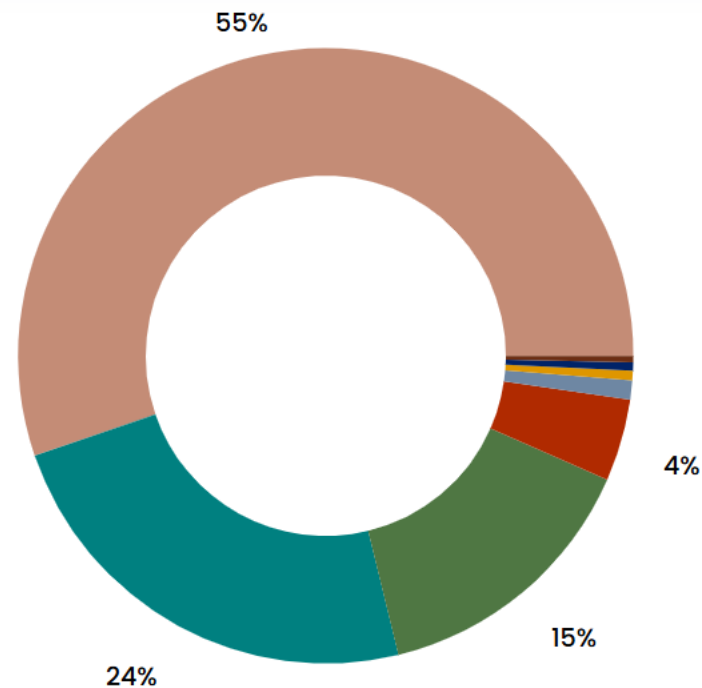
19 décembre 2025

RÉSULTATS GLOBAUX

2 932,52 t CO2e sur l'année 2024 soit **4,95 t CO2** par collaborateur

Ce qui est équivalent :

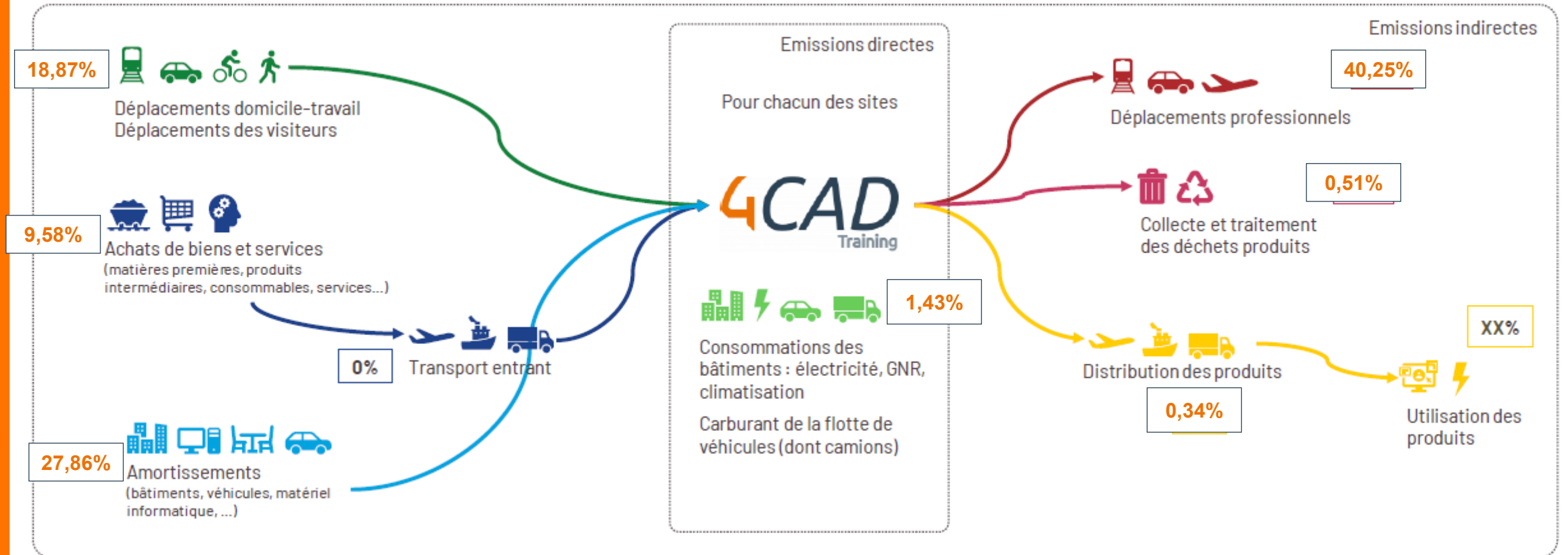
- aux émissions annuelles de 294 français.
- à 1 466 vols aller-retour Paris – New York.
- à la combustion de 945 373 litres de gasoil.



Déplacements	1 620 532 kgCO2e
Immobilisations	690 082 kgCO2e
Intrants	428 296 kgCO2e
Numérique	126 983 kgCO2e
Énergie	29 215 kgCO2e
Déchets	14 869 kgCO2e
Hors énergie	12 698 kgCO2e
Fret	9 850 kgCO2e
Total	2 932 525 kgCO2e

RÉSULTATS GLOBAUX

2 932,52 t CO₂e sur l'année 2024



ANALYSE FY23 VS FY24

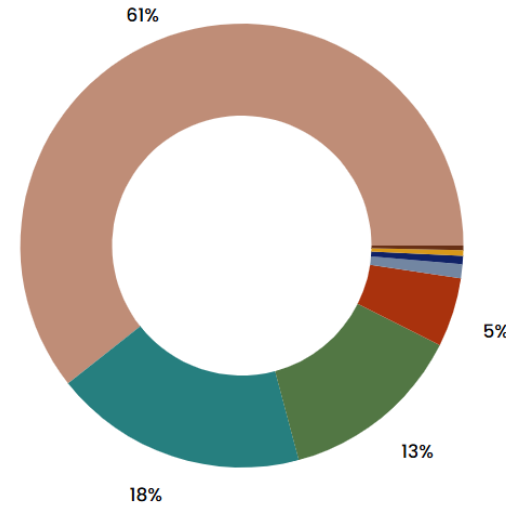
- Bilan carbone FY23 : **2 088 Tco2**
- Bilan carbone FY24 : **2 932 Tco2**

Soit une augmentation de **40,42 %**

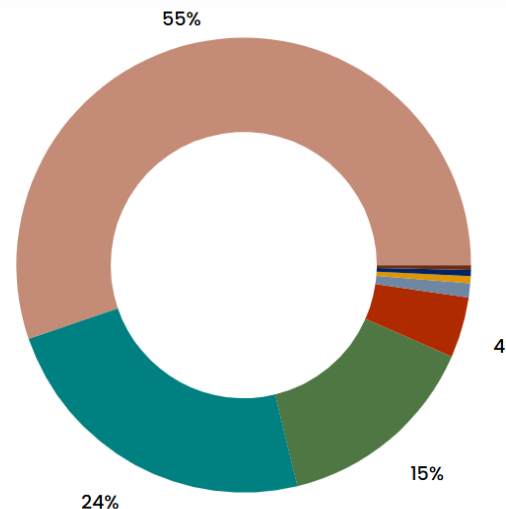
Nette augmentation sur les postes : déplacements et immobilisations

Elle s'explique au changement de périmètre :

- Augmentation de l'effectif de 76,7 %
(FY23 : 335, FY24 : 592)
- Augmentation des bâtiments de 71,4% (+ 5 bâtiments compatibles)

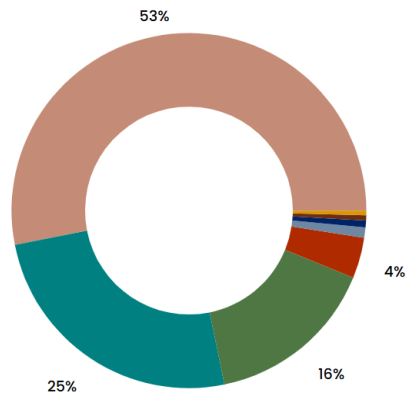


Déplacements	1 266 529 kgCO2e
Immobilisations	386 098 kgCO2e
Intrants	281 059 kgCO2e
Numérique	105 271 kgCO2e
Énergie	21 233 kgCO2e
Hors énergie	12 698 kgCO2e
Déchets	8 405 kgCO2e
Fret	6 914 kgCO2e
Total	2 088 207 kgCO2e

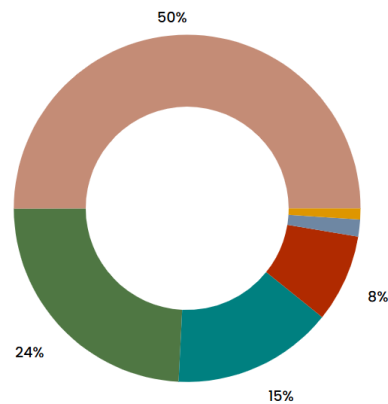


Déplacements	1 620 532 kgCO2e
Immobilisations	690 082 kgCO2e
Intrants	428 296 kgCO2e
Numérique	126 983 kgCO2e
Énergie	29 215 kgCO2e
Déchets	14 869 kgCO2e
Hors énergie	12 698 kgCO2e
Fret	9 850 kgCO2e
Total	2 932 525 kgCO2e

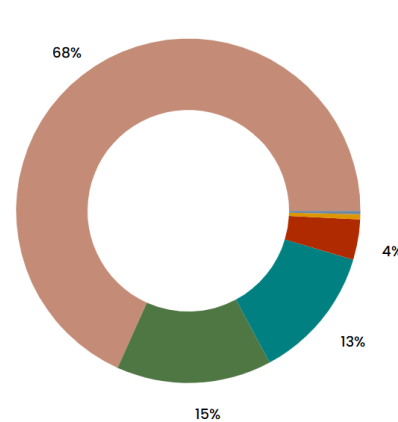
BILAN CARBONE FY24– VUE D'ENSEMBLE



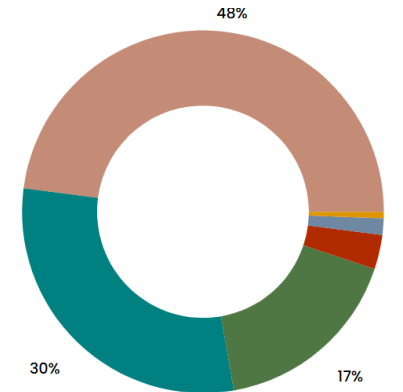
4CAD France
2 023 tCO₂
 Effectif : 344



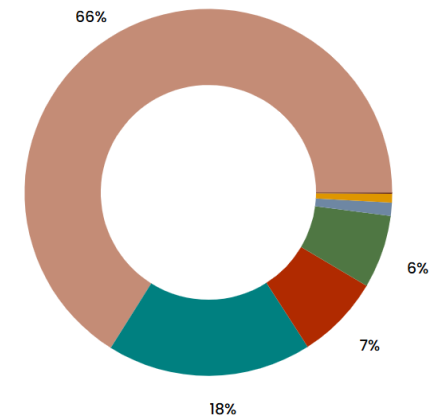
4CAD Canada
80,57 tCO₂
 Effectif 33



4CAD Suisse
152,55 tCO₂
 Effectif : 29



4CAD - E-Themis
248,5 Tco₂
 Effectif : 57



4CAD – Astrée
428 tCO₂
 Effectif : 129